

*Quand tu ne peux plus aller  
aux scouts, les scouts  
viennent à toi - VOLUME I*



Barth et Lénia sont scouts. Lénia, la grande sœur, fait partie des éclais et Barth est chez les louveteaux. Mais ce soir, leurs parents leur annoncent que les scouts sont annulés.

- Quoi ? Pas de réunion ce soir ? Mais moi qui espérait retrouver les autres membres de ma patrouille pour aller construire une cabane du tonnerre dans le bois noir ! s'écrie Lénia.
- Ça veut dire qu'on ne va pas pouvoir faire le bricolage que Sterne nous avait promis la dernière fois ? se plaint le Barth.

Aie aie aie, la situation semble difficile. Mais au fait, même si nous ne pouvons pas aller aux scouts, on peut faire certaines des activités par nous-mêmes ! Ni une, ni deux, Barth et Lénia s'organisent pour pouvoir jouer à la maison.

*Matériel nécessaire*

Des feuilles de papier carrées et des ciseaux

*Activité d'intérieur - construction de cabane*

Ton lit peut devenir une forêt ! Utilise ton armoire, ton lit, des chaises et ton duvet pour créer la cabane la plus stylée.

Pour avoir une construction complète, trouve une place pour faire un feu, par exemple avec une cheminée. Un pull orange ou des flammes de papier feront l'affaire pour faire comme si tu avais un feu. Ensuite, envoie la plus belle photo sur le groupe des scouts. Lénia est bien contente. Ça fait longtemps qu'elle n'a plus fait de cabane dans sa chambre ! Bien sûr, le plus embêtant c'est de devoir ranger ensuite ;)

*Devinette scout - animal*

Quel animal a déjà, et on peut le prouver, porté un mini-foulard scout d'Evionnaz ?











(Réponse sur le site internet ou dans le prochain volume)






*Activité bricolage - avions de papier*






Barth regarde dans le ciel et remarque qu'il y a moins d'avions que d'habitude. C'est étrange, du coup il propose à Lénia de faire plein d'avions de papier avec lui !

En plus, il a trouvé dans un classeur des explications. Ce n'est pas facile ! Heureusement que Lénia et un adulte peuvent l'aider.

# EXPLICATIONS

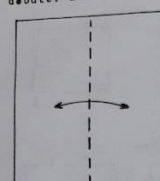
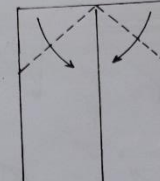
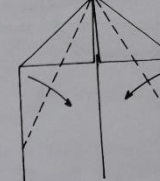


 plier devant  
 plier derrière  
 pousser, enfoncer  
 retourner le modèle  
 ouvrir, tirer, déplier  
 vue agrandie  
 maintenir ce point  
 surveiller ce point  
 insérer, glisser dans  
 répéter une opération autant de fois qu'il y a de barres

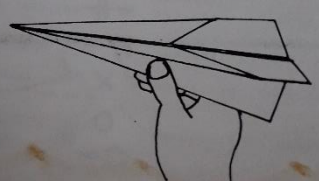
 pli vallée  
 pli montagne  
 marquer un pli  
 repli  
 utiliser le terme anglais 'crimp'

 pli renversé intérieur  
 pli renversé extérieur  
 oreille de lapin  
 pli écrasé  
 pli rentrant

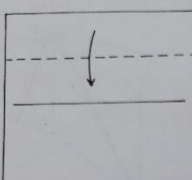
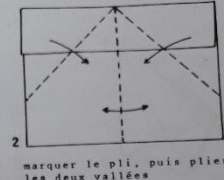
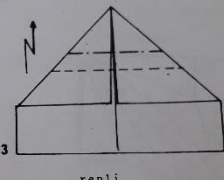
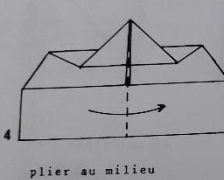
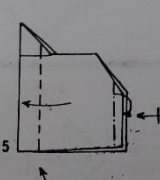
-10- FUSEE

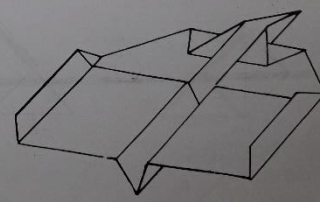
débuter avec un rectangle de format A4 (21mm x 29,7mm) par exemple

 1 marquer le pli  
 2 amener les bords au centre  
 3 amener les bords au centre  
 4 plier au milieu  
 5 rabattre les ailes



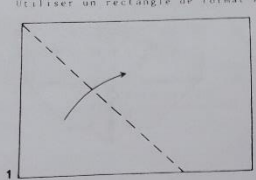
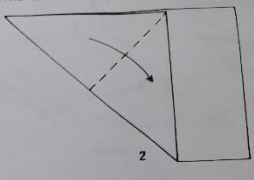
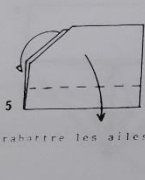
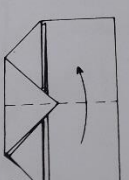
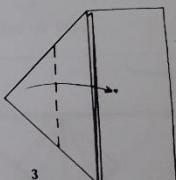
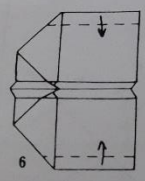
PLANEUR

 1 amener le bord au milieu  
 2 marquer le pli, puis plier les deux vallées  
 3 repli  
 4 plier au milieu  
 5 déplier pour les ailes, plis montagnes pour les ailerons



PLANEUR

Utiliser un rectangle de format A4 (21mm x 29,7mm) par exemple

 1 plier une diagonale comme pour tracer un carré  
 2 pli vallée  
 3 rabattre les ailes  
 4 pli vallée au centre  
 5 plier la pointe  
 6 plier les ailerons



## Activité d'extérieur - formes et couleurs

Barth et Lénia sont depuis longtemps à la maison, alors que dehors le soleil brille !


- Bon, c'est décidé, on va se balader, décide Lénia.

Elle demande à son papa de l'accompagner et prend avec elle un petit sac. En plus, pour s'amuser un peu pendant la balade, ils décident de jouer à un jeu. Le plus vite possible, il faut trouver un objet dans la nature qui à la bonne forme ou la bonne couleur. Toutes les idées sont possibles : carré, étoile, triangle, cœur, spirale, forme de fusée, de voiture, couleur mauve...

En regardant partout et en observant tout autour d'eux, Barth et Lénia découvrent plein de choses qu'ils n'avaient jamais vu. Dans le sac, Barth et Lénia mettent toutes les choses qui ne devraient pas se trouver dehors et par terre, papiers de bonbons, tickets de train, etc.

Une balade qui donne de l'énergie, aide un peu l'environnement et avec les yeux grands ouverts !

## Activité réflexion



Réponses dans le prochain volume.

## Loi scout

L'un des points de la loi scout guidant les scouts de Suisse est le suivant :

« Scouts, nous voulons affronter les difficultés avec confiance ».

Certaines situations demandent du courage. Avec des jeux et des sourires, le chemin sera plus facile.

Barth et Lénia te disent à bientôt !