

*Quand tu ne peux plus aller
aux scouts, les scouts
viennent à toi - VOLUME 3*



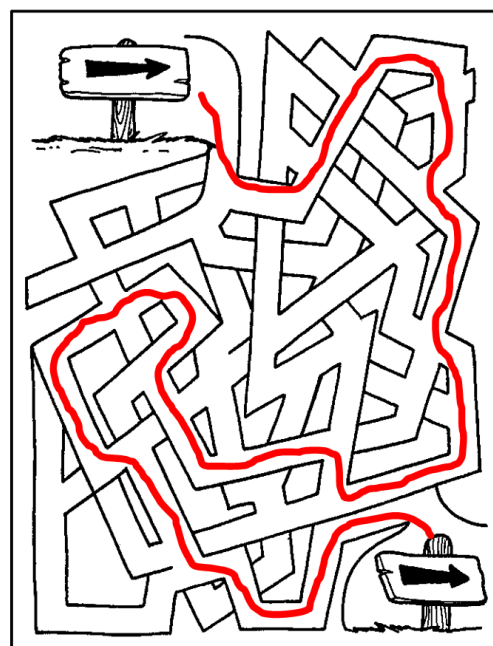
Les activités scoutées sont toujours impossibles pour Barth et Lénia. Enfin, elles sont impossibles à faire avec leurs copains et copines, mais ils peuvent continuer de faire des activités à la maison !

Réponse pour le Volume 2

La chapelle de la Rasse faisait partie du logo du groupe scout :



Et voilà le chemin de sortie du labyrinthe :



Matériel nécessaire

Bâtons de glace, cuillère en plastique, élastiques

Activité d'intérieur - cache-cache objet

Barth a perdu sa gomme. Après de longues recherches, c'est finalement son papa qui la retrouve... dans le frigo ! Comment elle avait atterri là-bas, personne ne le saura jamais, mais cette histoire a donné une idée à Barth. Il l'explique à Lénia.

« C'est un jeu pour toi et moi. Chacun prend un objet, pas trop petit. Il doit cacher cet objet dans une pièce de l'appartement. Ensuite, c'est l'autre qui devra le chercher. Si on joue les deux, on peut faire un concours de vitesse. Et si tu ne peux pas jouer avec moi, c'est papa qui cachera l'objet pour moi et j'essaierai juste de le trouver le plus vite possible. Ensuite, on peut faire plusieurs manches en changeant de pièce et d'objet ».

Finalement, ils jouèrent à trois : Barth, Lénia et leur papa, car il voulait aussi se changer les idées après sa journée de télé-travail.

Devinette scout - chariote


Lors des marchés au village, les scouts ont l'habitude de vendre des tartines et des gâteaux. Depuis quelques années, ils utilisent une chariote. Comment s'appelle-t-elle ?

(Réponse dans le prochain volume)

Activité bricolage - catapulte

Les journées avec les devoirs à la maison sont assez longues et pas toujours très rigolotes. Donc Lénia décide de créer de l'animation.

1. Elle récupère 10 bâtons de glace (miam), 5 élastiques et une cuillère en plastique.
2. Elle empile 8 bâtons et les tient ensemble avec deux élastiques.
3. Elle prend les deux bâtons qui restent et la cuillère en plastique et les attache sur une extrémité avec un élastique.
4. Elle écarte les deux bâtons et place la pile de 8 entre-deux.
5. Elle ajoute un élastique pour attacher la pile aux deux autres bâtons.
6. Elle ajoute un dernier élastique au bout de la cuillère.



Ensuite, elle fait des petites boules de ouate ou de papier et s'amuse à essayer de viser dans un verre.


Activité d'extérieur - je vois une couleur

Barth et Lénia sont à nouveau en ballade. Ils font une pause sur les bancs au milieu du village et décident de jouer à un petit jeu. Chacun leur tour, ils pensent à quelque chose qu'ils peuvent voir depuis leur banc. Ils disent sa couleur. L'autre doit ensuite deviner ce à quoi l'autre pense. Pas si facile, car depuis un seul endroit, on voit beaucoup de choses !

Activité réflexion - 7 différences



Réponses dans
le prochain
volume.



Loi scout

L'un des points de la loi scout guidant les scouts de Suisse est le suivant :

« Scouts, nous voulons nous réjouir de tout ce qui est beau ».

Parfois, il nous arrive de ne voir que ce qui ne va pas : je n'aime pas ce qu'il y a à manger, j'ai trop de devoirs, j'aimerais revoir mes copines.

Mais si nous sommes attentifs, il y a beaucoup de choses qui vont bien, de choses belles qui peuvent nous donner le sourire et nous rendre plus heureux : j'ai pu appeler grand-maman avec skype aujourd'hui, le dernier dessin animé que j'ai vu était très rigolo, mon frère m'a laissé jouer avec son super légo.

Si se réjouit de ce qui est beau, ce qui va moins bien perdra de l'importance.